

ティペット

(作品No.1S-3708)

◆使用糸◆ダルマレース糸#30 茶(10)・・・45g(2玉)

◆使用針◆4号レース針

◆ゲージ◆模様編みA(ネット編み) 10cm平方・40目×32.5段

◆できあがり寸法◆幅 21cm、長さ 58cm

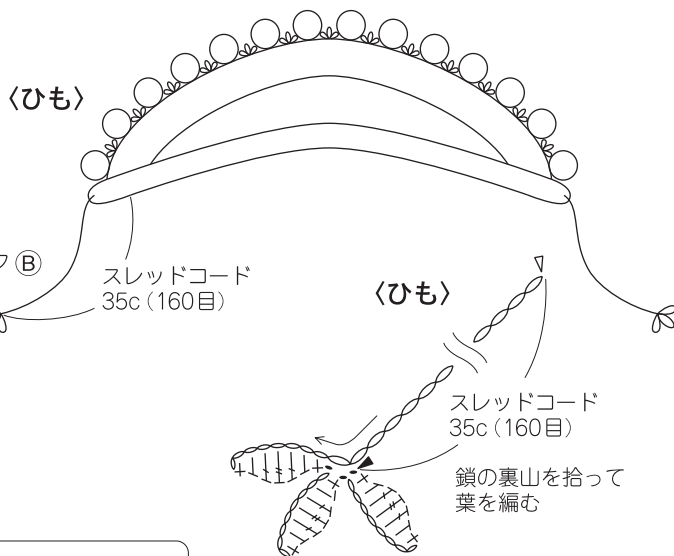
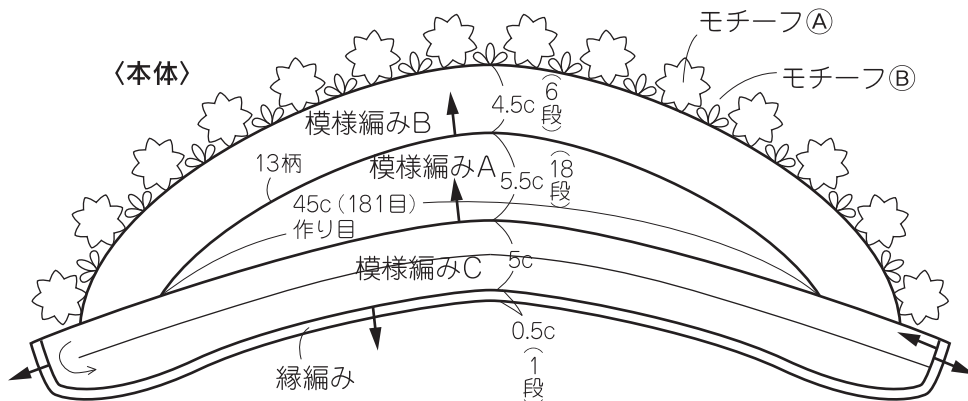
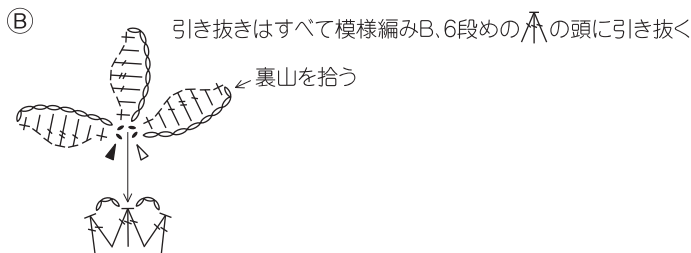
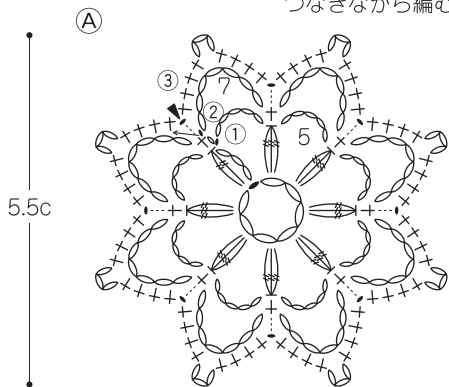
◆編み方要点◆

- ①本体は鎖の作り目をして模様編みAを編みます。
- ②模様編みAの作り目以外の部分に模様編みBを編みます。
- ③模様編みBにモチーフ(A)を14カ所に編みながらつなぎます。
- ④モチーフ(A)の間にモチーフ(B)を編みつなぎます。
- ⑤作り目側に模様編みCを編みつけ、Cのまわりに縁編みを編みます。
- ⑥ひもを両端に編みつけます。



デザイナー/河合 真弓

〈モチーフ〉14カ所 3段めで模様編みBにつなぎながら編む



〈編み目記号〉

- =鎖編み目
- =引き抜き編み目
- + =細編み目 (=X)
- ┘ =中長編み目
- ┘ =長編み目
- ┘ =長編み2目1度
- ┘ =長編み3目1度
- ┘ =長々編み目
- ┘ =長々編み3目の玉編み目 (束に拾う)
- =鎖3目の引き抜きピコット

〈スレッドコードの編み方〉

