

# 丸型ドイリー

(作品No.1S-3709)

◆使用糸◆ダルマレース糸#30葵 きなり(2)・・・10g(1玉)、サーモンピンク(4)・・・4g(1玉)  
オリーブ(6)・・・1g(1玉)

◆使用針◆2号レース針

◆用意するもの◆きなりの縫い糸(モチーフとめつけ用)

◆できあがり寸法◆直径18cm

◆編み方要点◆

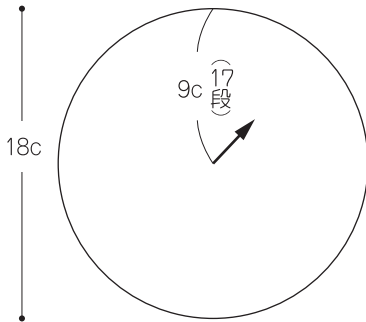
- ①ドイリーは、わの作り目をして図のように編みます。
- ②花を編み、くるくると巻いて形作ります。
- ③葉を編みます。
- ④ドイリーの上に、花と葉を重ねてとめつけます。



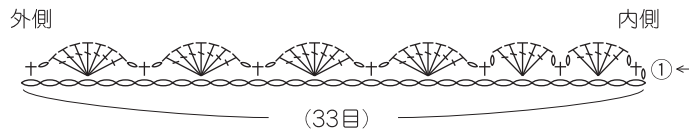
デザイナー/遠藤ひろみ

\*\*\*\*\*

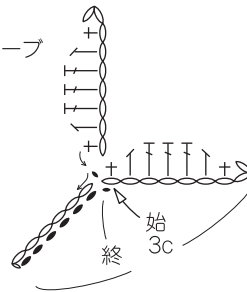
〈ドイリー〉きなり



〈花〉サーモンピンク 6枚



〈葉〉オリーブ 6枚

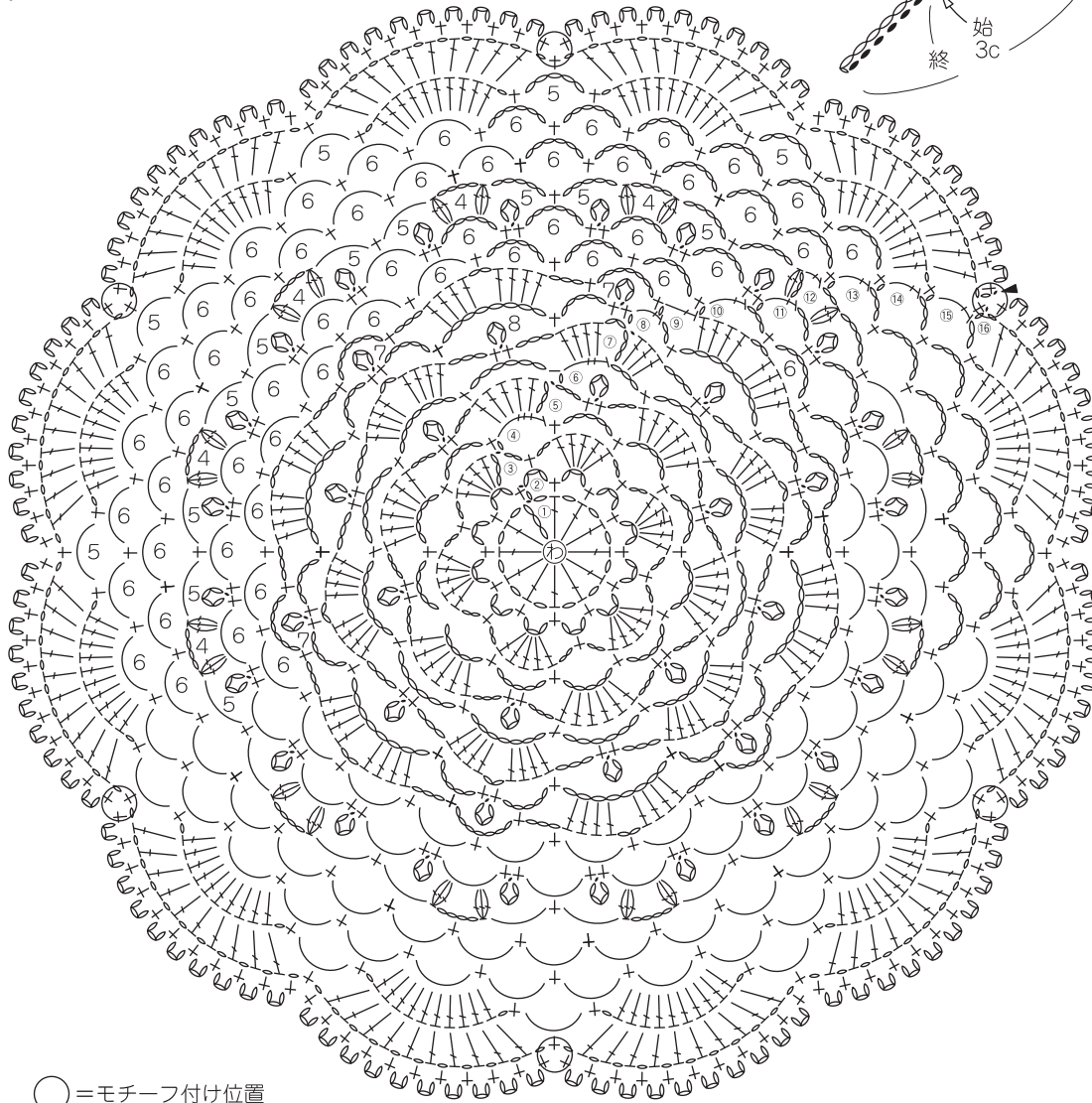



くるくると巻いて  
中心を固定する

花モチーフと葉を重ねて  
ドイリーにつける 6カ所



生成の縫い糸で  
葉をはさんでドイリーに  
花をとめつける



○ = モチーフ付け位置

〈編み目記号〉

- = 鎖編み目
- = 引き抜き編み目
- + = 細編み目 (= X)
- ┆ = 中長編み目
- ┆ = 長編み目
- ┆ = 長々編み目
- ┆ = 三つ巻き長編み目
- ┆ = 長編み3目の玉編み目
- = 鎖4目の引き抜きピコット
- ┆ } 長編み5目又は7目編み入れる