

# フリルソックス (作品No.1W-0115)

◆使用糸◆さらっとウール中細

きなり(1).....25g(1玉)

モカ茶(3).....40g(2玉)

◆使用針◆3号4本棒針、4/0号かぎ針

◆ゲージ◆模様編み10cm角・28目×35段

◆できあがり寸法◆底丈23~24cm、はき丈14cm

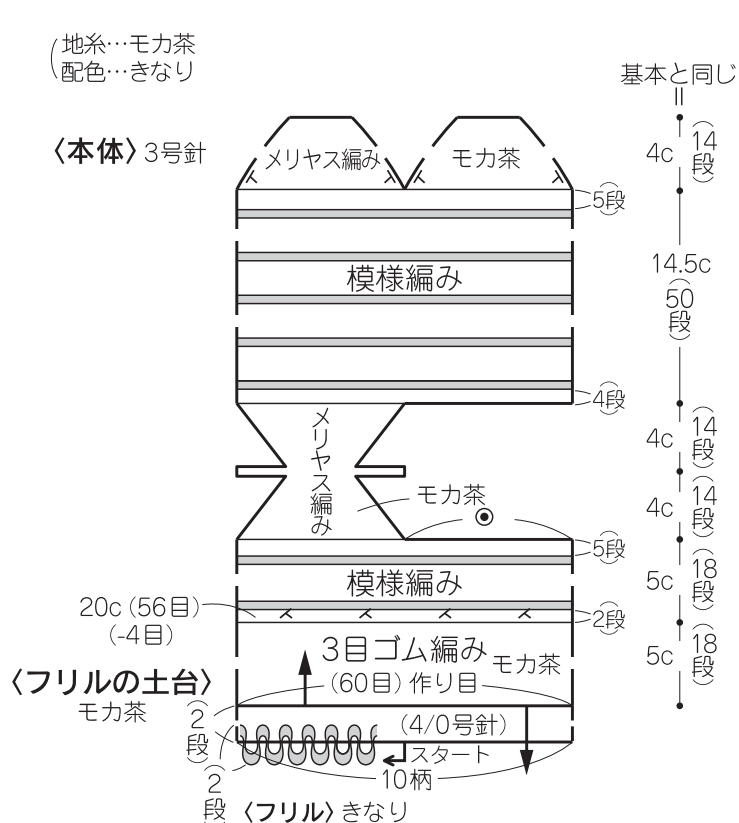
◆編み方要点◆

①本体は基本(①~⑤)と同じ要領

②はき口のフリルは、はき口の裏面からモカ茶で土台を2段編み、色を替えて土台の1段めと2段めにフリルを2重に編みつけます。



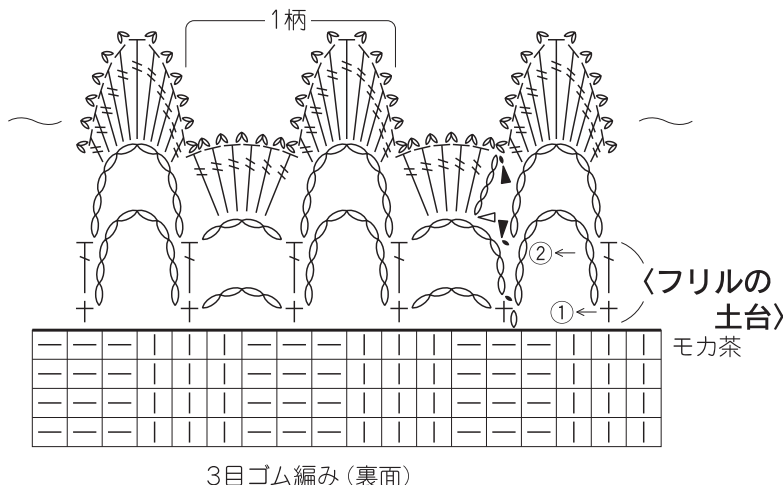
\*\*\*\*\*



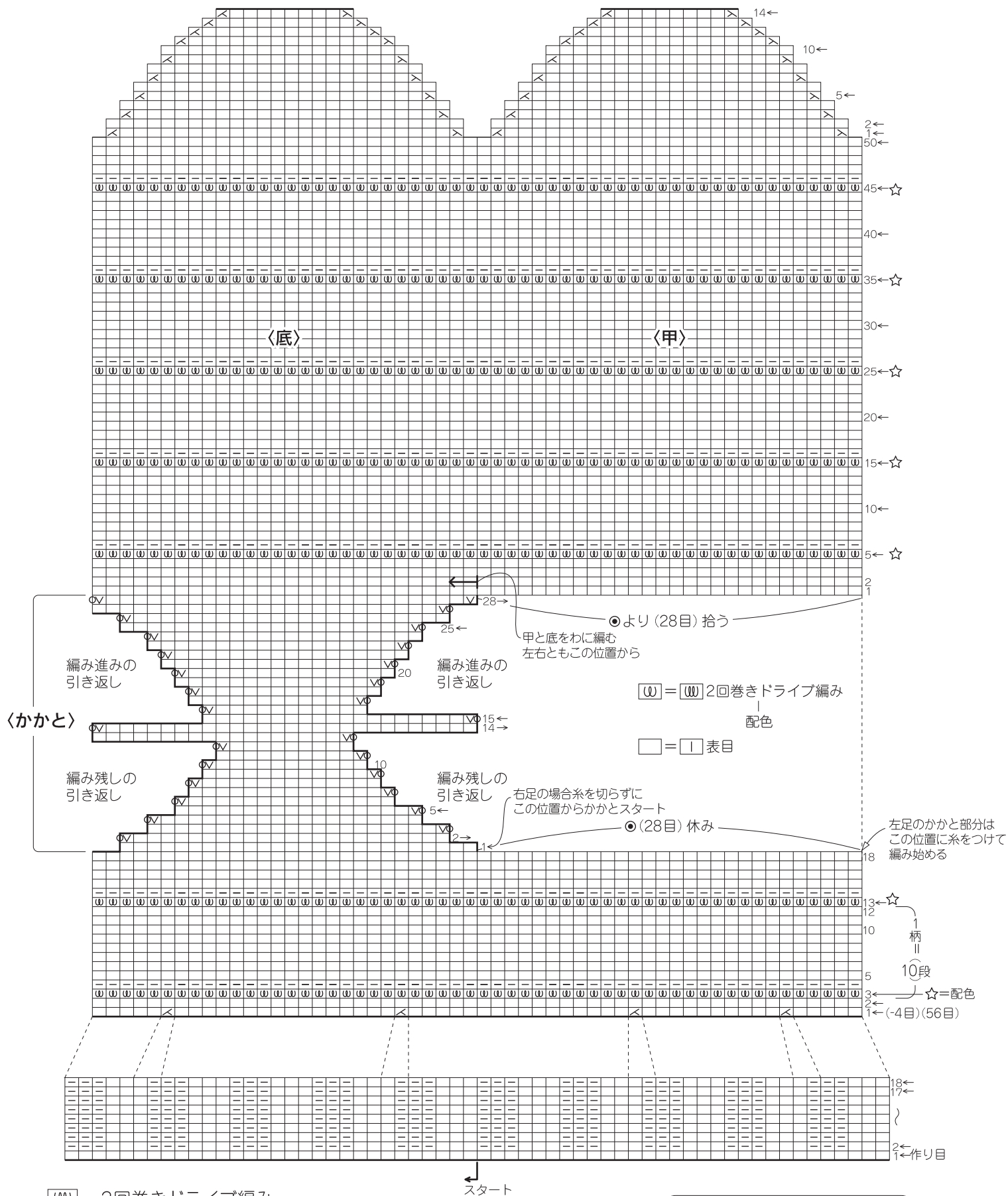
〈編み目記号〉

棒針編み	かぎ針編み
□ = □ 表目	○ = 鎖編み目
□ = 裏目	+ = 細編み目 (= X)
Ⓜ = Ⓜ 2回巻き ドライブ編み	┆ = 長編み目
△ = 左上2目一度	┆ = 長々編み目
△ = 右上2目一度	● = 引き抜き編み目
	┆ = 中長編み目

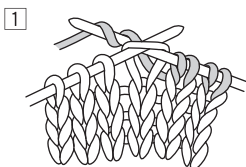
〈フリル〉 きなり 土台の1段めと2段めに編みつける



〈基本の編み方〉



W = 2回巻きドライブ編み



1 右の針を左の針の目に表目を編むように入れて、糸を針に2回巻きつけたまま表目に編みます。

2 次の段を編みながら巻いた目をほどきます。

編み残しの引き返しと編み進みの引き返しにつきましては「日本ヴォーグ社の基礎BOOK ゴールデンシリーズ棒針編み」などの基礎本を参考にしてください。