

カフェキッチンで編む ハロウィン ★ジャックランタン

▲ 1W-1505 ● 1W-1506

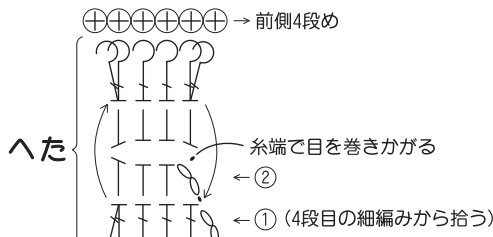
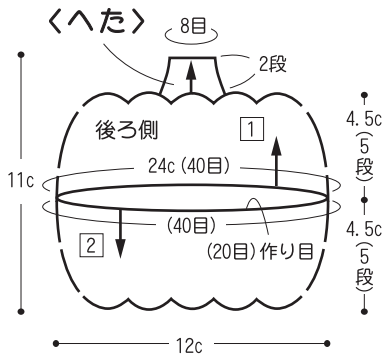
- ◎使用糸/カフェキッチン
- ▲ col. 55(オレンジ)・・・14g・col. 17(黒)・・・4g
col. 8(グリーン)・・・2g
- col. 8(グリーン)・・・15g・col. 55(オレンジ)・・・4g
- ◎使用針/7/0号かぎ針
- ◎付属品/1.5cmボタン 各1コ
- ◎出来上がりサイズ/よこ12cm、たて11cm



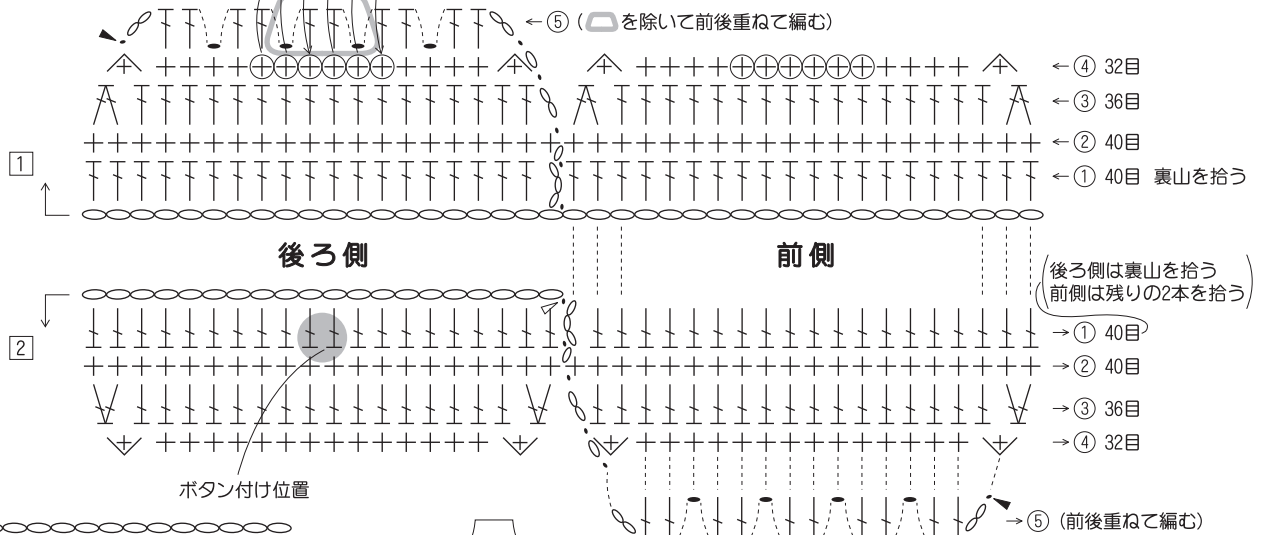
＜編み方要点＞

- ① 本体は鎖40目の作り目をし、引き抜いて輪にし上半分を4段まで編み、糸を休めます。
- ② 先にへたを前後から拾って輪に編み、残った目を巻きかがります。本体の休めていた糸で5段めを前後重ねて編みます。(中央の4目は、手前の後ろ側の目のみ拾う)
- ③ 本体の下半分は鎖20目の作り目をし、前側は上側の作り目の残りを拾って輪に4段編み、5段めは前後重ねて編みます。
- ④ 後ろの開口部に上側にはボタンループを編みながら中長編みで編み、下側は細編みの縁を編みます。
- ⑤ 目、口を編み、本体の前側にとめつけます。
- ⑥ 後ろ側にボタンをつけます。

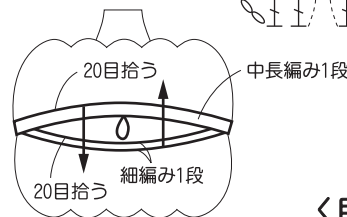
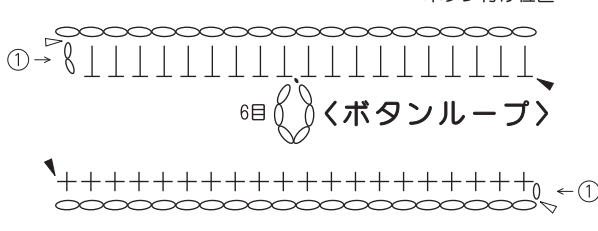
＜本体＞



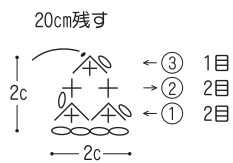
配色	▲	●
本体	オレンジ	グリーン
開口部の縁	オレンジ	グリーン
へた	グリーン	グリーン
目・口	黒	オレンジ



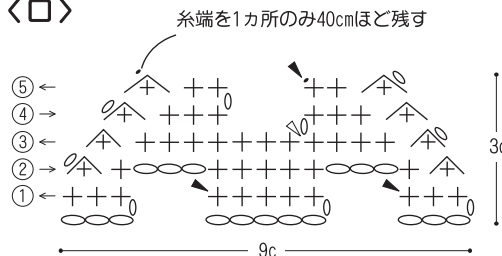
＜後ろの開口部＞



＜目＞ 2コ



＜口＞



＜目＞

とめつける

＜口＞

とめつける

＜編み目記号＞

- = 鎖編み目
- = 引き抜き編み目
- +
- △ = 細編み2目一度
- T = 中長編み目
- ⌋ = 長編み目
- ⌋ = 長編みの裏引き上げ編み目
- ⌋ = 長編み目2目一度
- ⌋ = 長編みの裏引き上げ編み目