

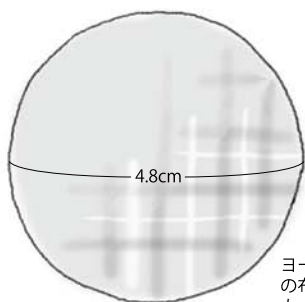
針休めの針仕事

ヨーヨーで作るアクセサリー 砂川直子

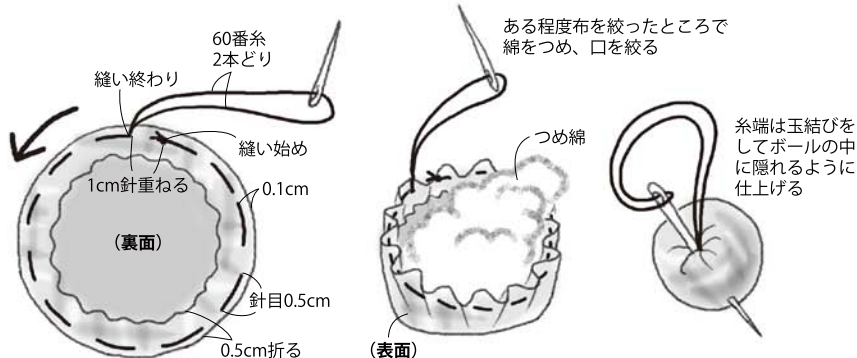
撮影/渡辺淑克
スタイリスト/植松久美子
イラスト/小池百合穂



ヨーヨーのボールを作ります (ヨーヨーの一般的な作り方です)



ヨーヨーボールの布を裁ち切でカットします。

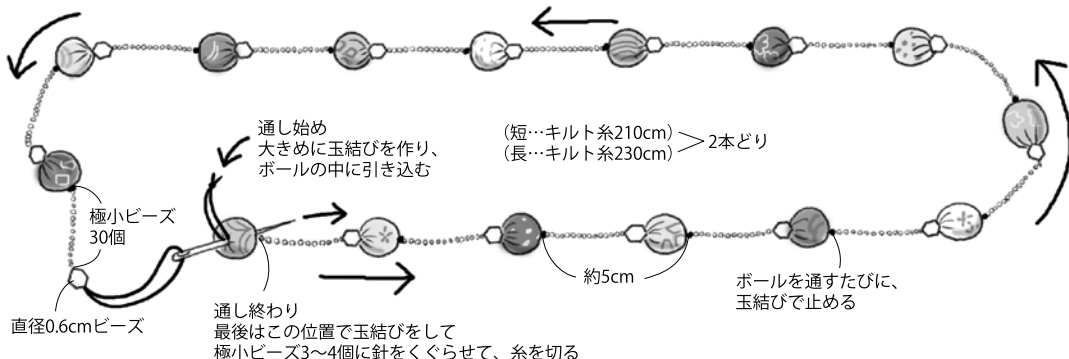


ロングネックレス 2種 (長・短)

用意するもの

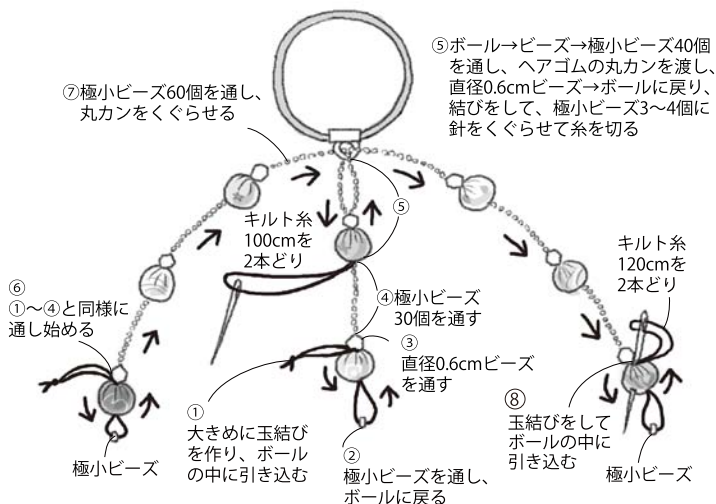
●サイズ75cm (短)
スクラップ布6×6cm…15枚
つめ綿・キルト綿…適宜
直径0.6cmビーズ…15個
極小ビーズ…約10g

●サイズ85cm (長)
スクラップ布6×6cm…17枚
つめ綿・キルト綿…適宜
直径0.6cmビーズ…17個
極小ビーズ…約10g



髪飾り 用意するもの

スクラップ布6×6cm…8枚
つめ綿・キルト綿・極小ビーズ…適宜
直径0.6cmビーズ…8個
ヘアゴム (丸カン付き) …1個



ストラップ

用意するもの

スクラップ布6×6cm…13枚
つめ綿・8番刺しゅう糸…適宜
直径0.6cmビーズ…15個
ストラップ…1個
幅0.4cmリボン…40cm

