
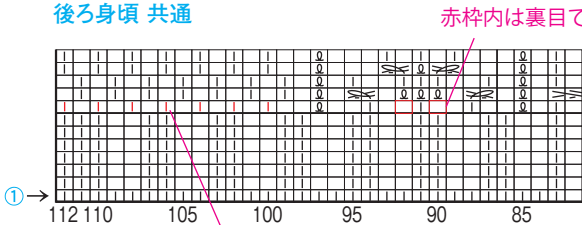
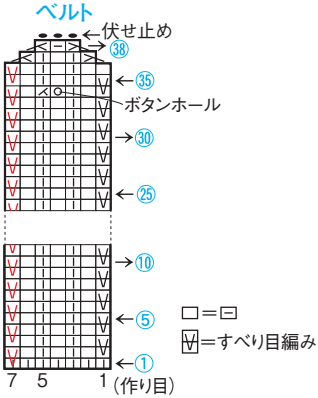


<p>p.29 C パイピングのベスト 「巻き増し目」</p>  <p>矢印が抜けていました。 正しくはこちらの位置です。</p> <p>1 矢印のように針に糸をかける</p>	<p>初版</p>
<p>p.34 A/B アラン模様のベスト</p> <p>後ろ身頃 共通</p>  <p>赤枠内は裏目です。</p> <p>① →</p> <p>表目の記号に抜けがありました。</p>	<p>初版 ・ 2刷</p>
<p>p.40,41 G アラン模様のショート丈サイドオープンベスト</p> <p>ベルト</p>  <p>伏せ止め</p> <p>ボタンホール</p> <p>すべり目編み</p> <p>すべり目の位置に誤りがありました。</p> <p>前・後ろ身頃共通</p> <p>31~33列目、84段目まですべてこちらの列です</p> <p>⑩</p> <p>⑤</p> <p>① (92目)</p> <p>表目の記号に抜けがありました。</p>	<p>初版</p>

ここにお詫びして訂正させていただきます。

p.38,39
E/F 編み込み模様のサイドオープンベスト

すべり目の位置に誤りがありました。
 正しくは、前後ろ身頃（右図は後ろ身頃）ともに右図の位置に
 右端・左端のすべり目の記号が右図の位置に入ります。

(1目かのご編み)

108 100 5 1 作り目 (108目)

78 70 60 10 5 1 34 87 20 10 5 1 (107目) 1 作り目 (108目)

初版

p.50
J ショート丈のバックリボンベスト

誤) 左後ろ身頃は対象に編む
 正) 左後ろ身頃は対**称**に編む

初版

p.54
L/M モックネックのベスト

L・M 共通 裾 (2目ゴム編)
 後ろ身頃(28段) 前身頃(16段)

すべり目の位置に誤りがありました。
 ★補足：(後ろ身頃) 衿の休み目 (38目) に対する
 42目の拾い目は、「ねじり目の増し目」を
 しながら編む (他の拾い目も同様)

糸をつける位置に誤りがありました。

段消し ← 前身頃 (2目) 糸をつける (段消し用) 後ろ衿ぐり (38目) 休み目 中心 前身頃 (2目) 糸をつける 前衿ぐり (16目) 休み目 段消し →

増し目の記号に抜けがありました。

40 → 30 → 前・後ろ身頃 40 30

初版