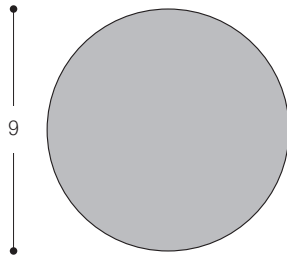


配置図


ヨーヨー
(裁ち切り12枚)



フェルトの葉っぱ
(裁ち切り3枚)



飾り布
(裁ち切り12枚)



※カッコ内はNo.56赤糸のリース

No.57グリーンヨーヨーリース

* 材料

飾り布…グリーン・白系クリスマスプリントのスクラップ布を使用、フェルト黄緑12×7cm、0.5cm幅サテンリボン60cm、直径10cmのワイヤーリース1個

* 作り方 図を参照

No.56赤糸のリース

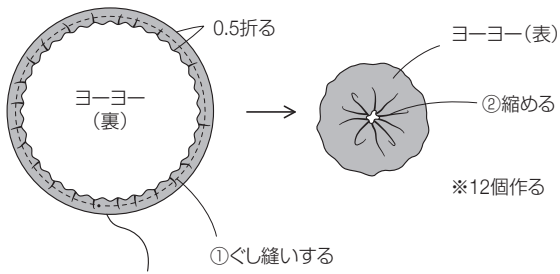
* 材料

飾り布…110×30cm、直径10cmのワイヤーリース1個

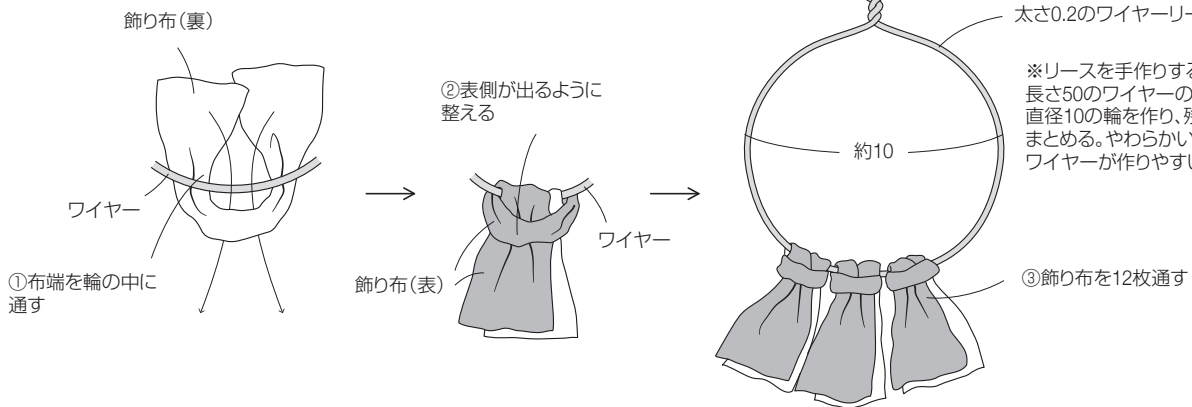
* 作り方

飾り布の長さや枚数を変えて、No.57と同様に作る。好みで天使のチャームをつける。

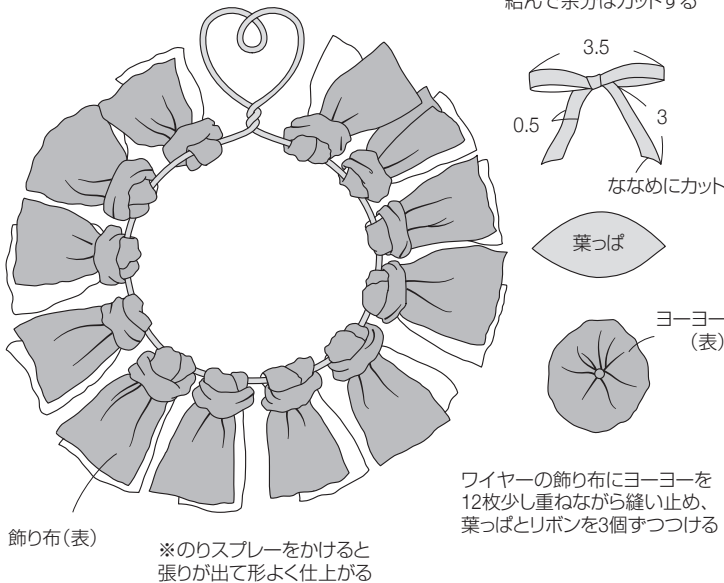
<ヨーヨー>



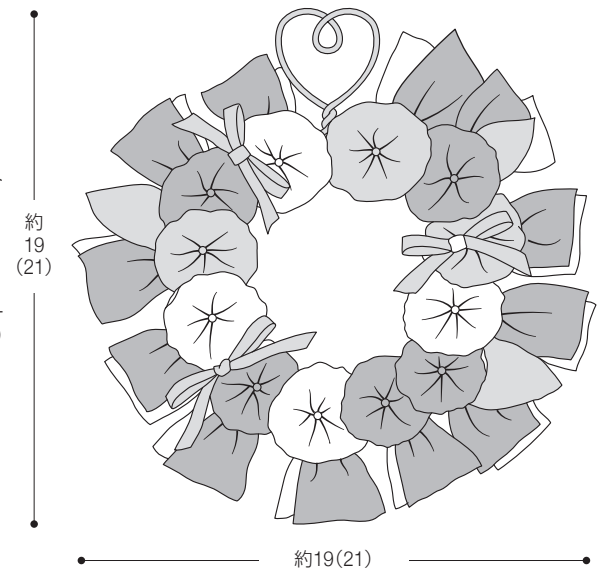
<飾り布>



<まとめ方>



でき上がり図



※カッコ内はNo.56赤糸リースのでき上がりサイズ