

ハート型ドイリー

(作品No.1S-3510)

◆使用糸◆ダルマレース糸#40紫野 ベージュ(3)・・・4g、うす茶(17)・・・2g
ライラック(14)・ワイン(16)・・・各1g(各10g巻1玉)


◆使用針◆6号レース針

◆ゲージ◆模様編み 10cm角・48目×18.5段

◆できあがり寸法◆よこ15cm、たて12cm

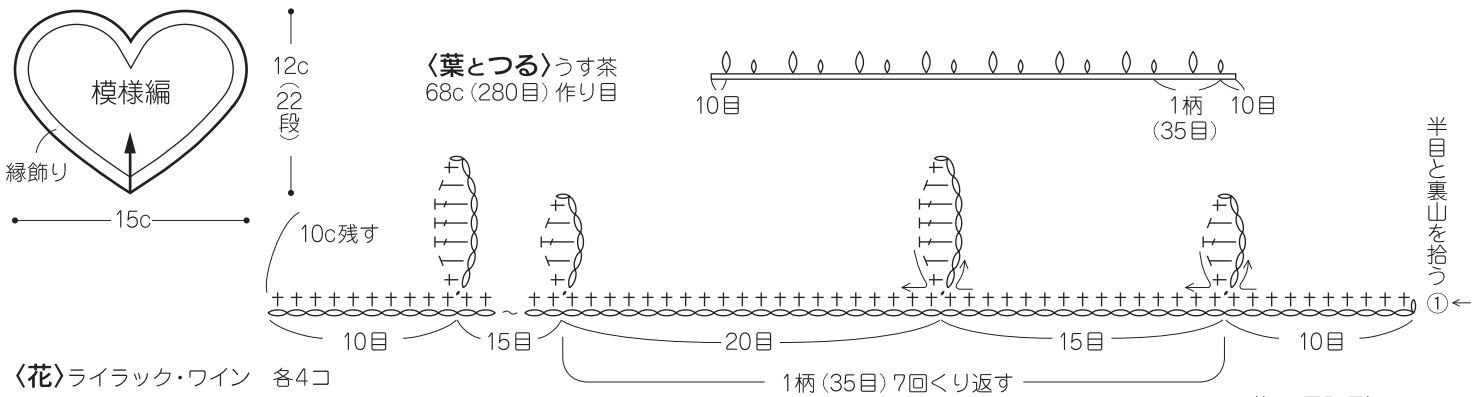
◆編み方要点◆

- ①鎖4目を輪にして縁飾りも一緒に図のように模様編みを14段まで編み、15段めでは中央で縁飾りを編み入れ、16段めからは左右に分けて編みます。
- ②葉とつるはひと続きで編みます。花とつぼみは編み終わりの糸をとめつけ用に残しておきます。
- ③本体につるの中央で左右に分けて通して巻きつけ、最後は裏側で端同士をつなぎます。
- ④花とつぼみを残した糸端で本体にとめつけます。

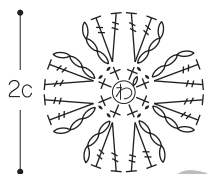


デザイナー/鎌田恵美子


〈本体〉ベージュ



〈花〉ライラック・ワイン 各4コ



つるの最後は裏側でつなく

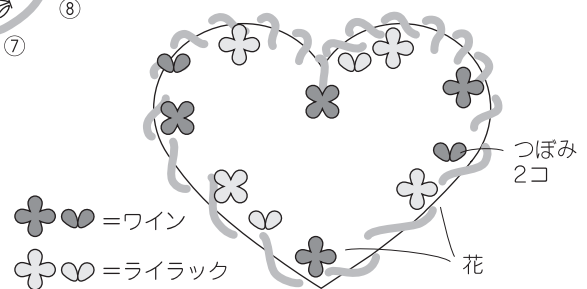


〈編み目記号〉

- = 鎖編み目
- = 引き抜き編み目
- + = 細編み目 (= X)
- └ = 中長編み目
- ┘ = 長編み目
- ◡ = 長編み3目の玉編み目
- ∨ = 長々編み2目編み入れる

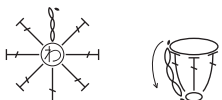
◁ = 糸をつける
◀ = 糸を切る

花・つぼみのつけ位置



〈つぼみ〉

ライラック・ワイン 各4コ



1目めに引き抜いたあと鎖3目編んで作り目のわに引き抜く

鎖4目を輪にする

つるの半分からスタートする