

ラリエット

(作品No.1S-3908)

◆使用糸◆ダルマラメのレース糸#30 ブラウン(5)・・・5g(1玉)

◆使用針◆4号レース針

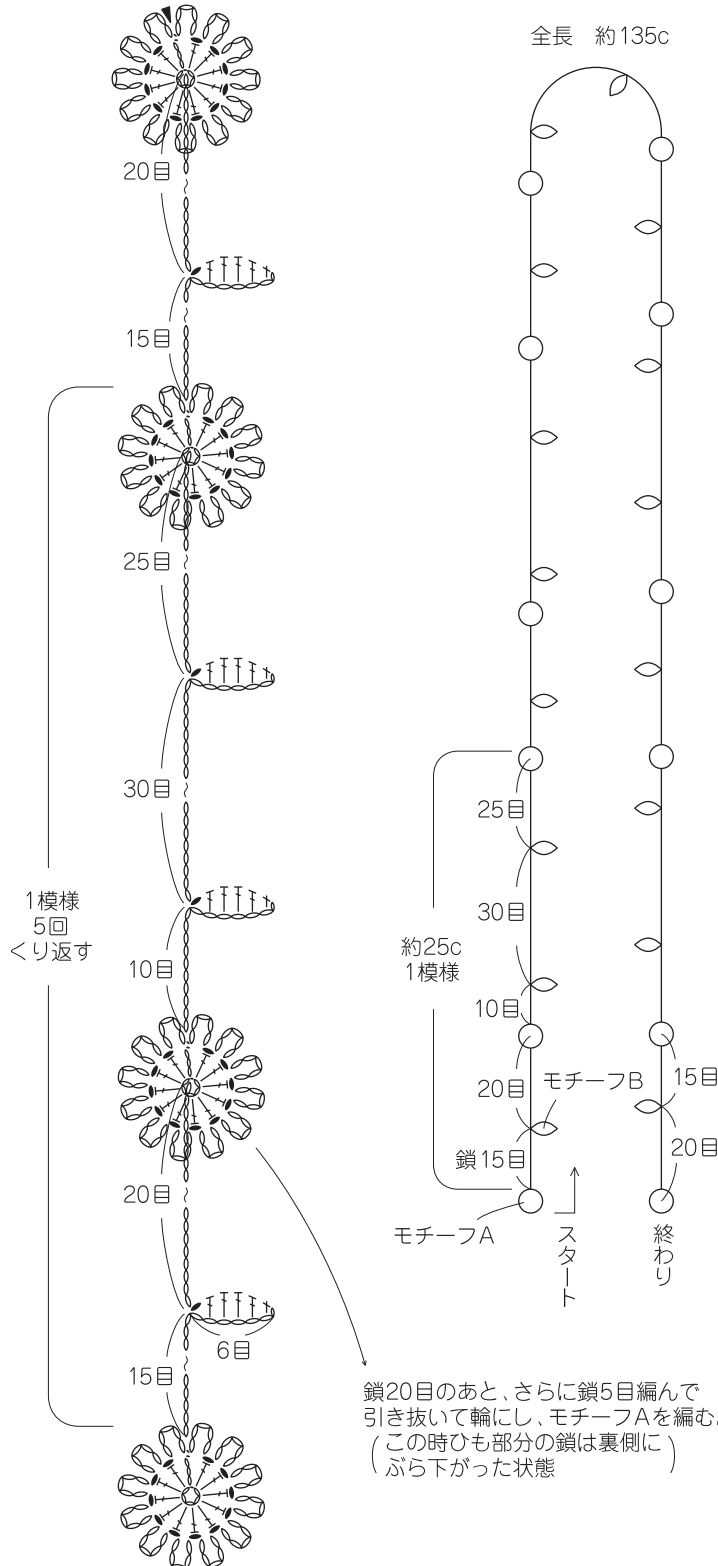
◆できあがり寸法◆長さ135cm

◆編み方要点◆

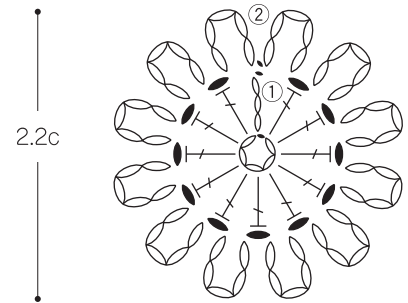
①鎖5目の輪の作り目をし、モチーフA(小花)を編みます。続けて鎖15目、モチーフB(葉)、鎖20目を編みます。さらに鎖5目を編んで輪にし2枚めの小花を編みます。同じ要領で全体を編みます。



デザイナー/今井昌子

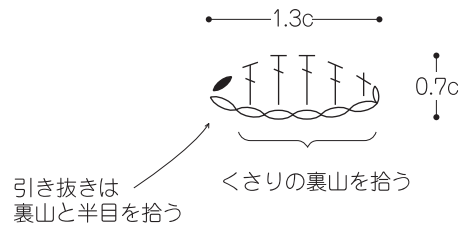


〈モチーフA〉



くさり5目で輪を作る
1段めは長編み12目
2段めはくさり5目と引き抜きで編む

〈モチーフB〉



くさり編みに細編、長編
最後は引き抜き編みをする

〈編み目記号〉

- = 鎖編み目
- = 引き抜き編み目
- + = 細編み目 (= X)
- ⊥ = 長編み目