

ボーダーマルシェカゴ (作品No.1S-2806)

デザイナー/岡本 啓子

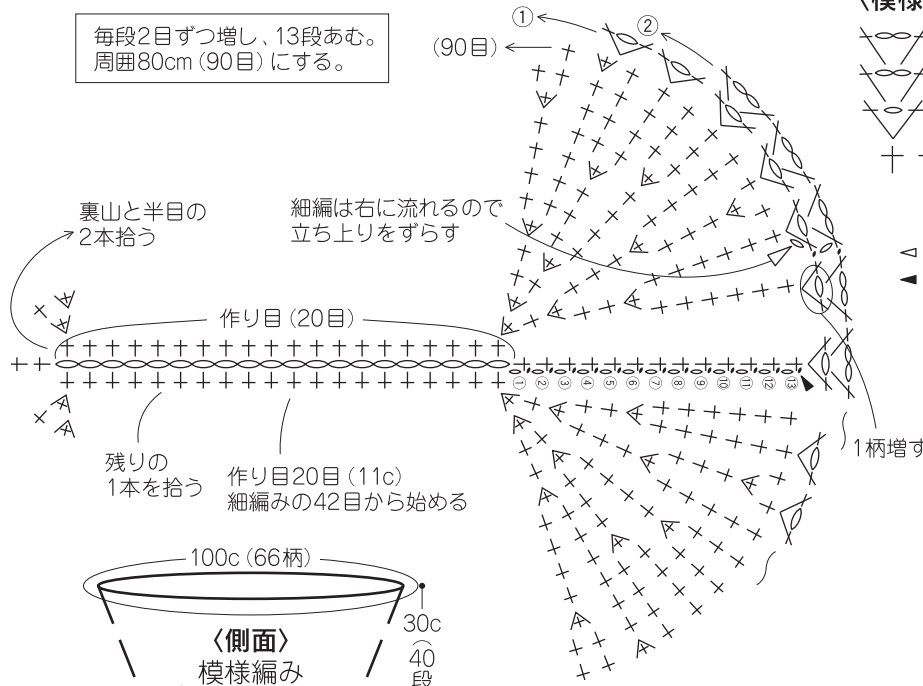
- ◆使用糸◆クラフトクラブ ベージュ(2)・・・100g(4玉)、青(7)・・・70g(3玉)
- ◆使用針◆7/0号かぎ針
- ◆ゲージ◆模様編み 1柄=1.5cm×0.75cm(1段)
細編み 10cm角・11.5目×17.5段
- ◆付属品◆約40cm持ち手 1組
- ◆できあがり寸法◆よこ50cm、深さ30cm、底23cm×15cm
- ◆編み方要点◆

- ①鎖を20目作り、底から編みます。
- ②底は両サイドで毎段2目ずつ増し、90目にします。
- ③側面は細編み2目に対して1柄ずつ編みますが、最後の1ヶ所でのみ増目をします。
- ④4段ごとの縞にして増目の位置を交互にずらして66柄40段編みます。
- ⑤持ち手を指示した位置に縫いつけます。

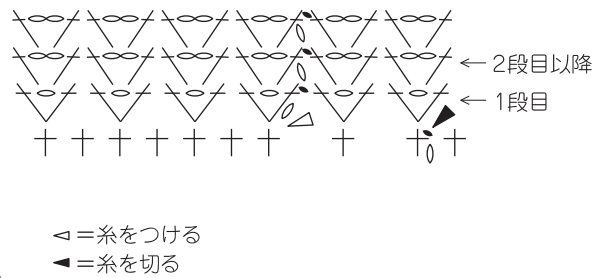


〈底増し方〉ベージュ

毎段2目ずつ増し、13段あむ。
周囲80cm(90目)にする。

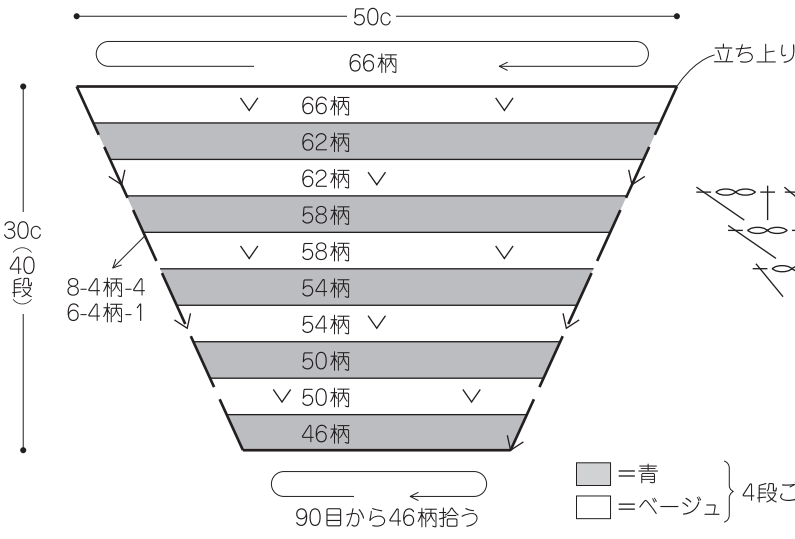
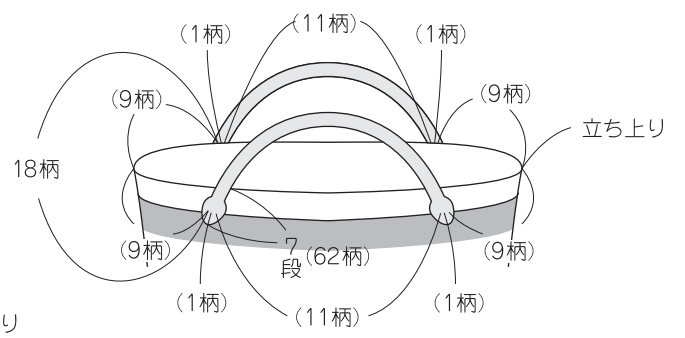
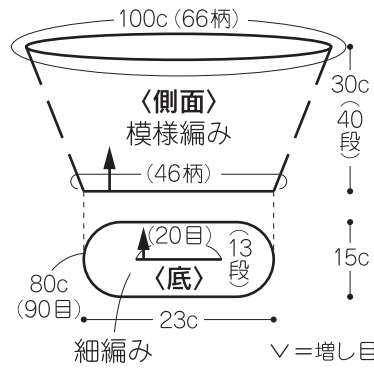


〈模様あみ〉



〈編み目記号〉

- = 鎖編み目
- + = 細編み目 (= X)
- ▽ = 細編み2目編み入れる
- ▽ = 細編み1目くさり1目細編み1目を編み入れる
- = 引き抜き編み目



〈増し方〉

