

スヌード

(作品No.1W-0701)

◆使用糸◆小巻Caféへありい ワイン系段染(102)・・・70g(4玉)

◆使用針◆6/0号かぎ針

◆ゲージ◆モチーフ直径 7.5cm

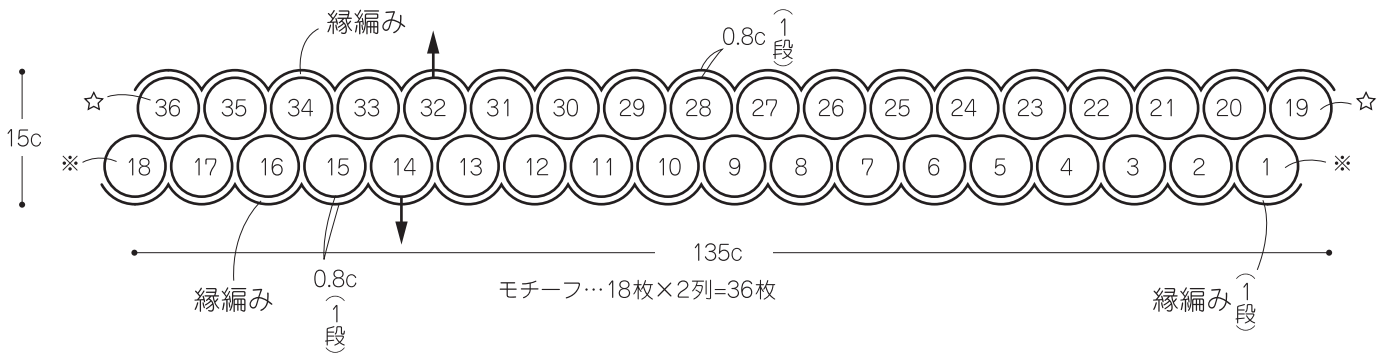
◆できあがり寸法◆幅 15cm、長さ 135cm

◆編み方要点◆


- ①モチーフを1枚編みます。2枚めからは4段めで細編みで編みつなぎながら編み、18枚めで1枚めにもつないで輪にします。(1列め)
- ②2列めも同様に1列めにもつなぎながら編みます。
- ③両端に縁編みを編みます。
※裏目を表に使用します。(玉編みは裏にとび出るように)




デザイナー/遠藤ひろみ



〈モチーフ〉直径7.5cm



〈モチーフのつなぎ方と縁編み〉



〈編み目記号〉

- =鎖編み目
- =引き抜き編み目
- + =細編み目 (=X)
- ┆=長編み目
- ⊕=長編み5目の玉編み