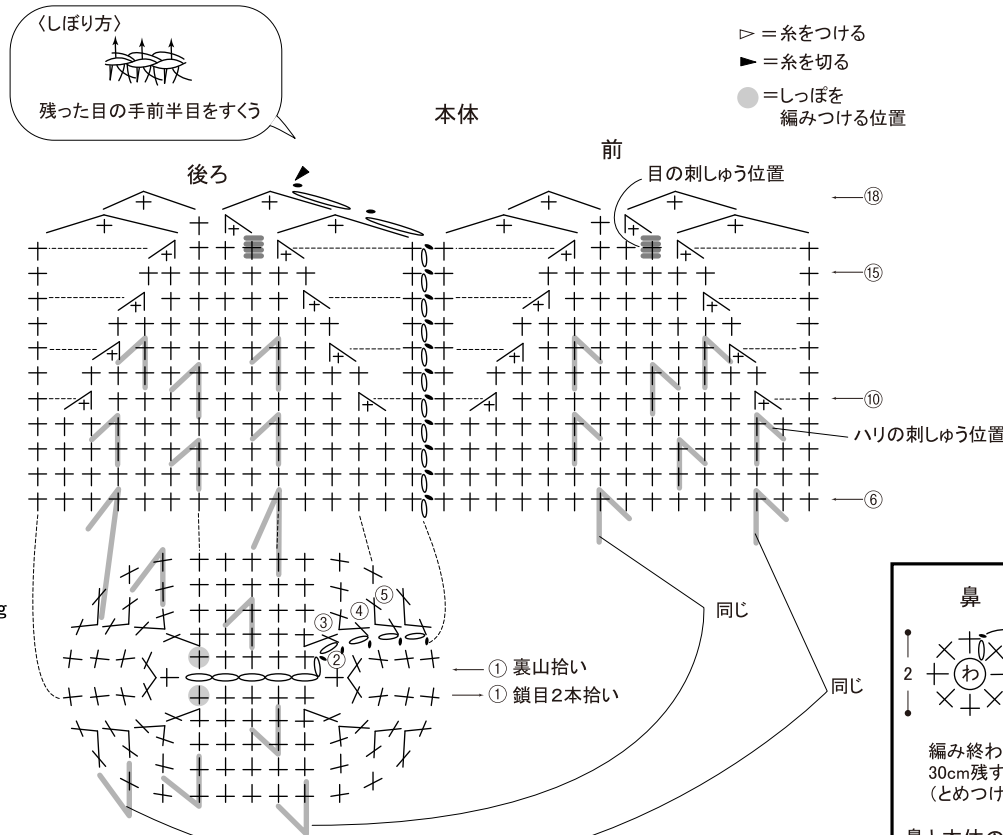


アクリルたわし「シャイなはりねずみ」



段数	目数	
18段	4目	(-4目)
17段	8目	(-6目)
16段	14目	(-4目)
15段	18目	
14段	18目	(-4目)
13段	22目	
12段	22目	(-4目)
11段	26目	
10段	26目	(-4目)
6~9段	30目	
5段	30目	(+4目)
4段	26目	(+4目)
3段	22目	(+4目)
2段	18目	(+6目)
1段	12目	

配色

	38	39
本体1~13段	ブラウン	赤
本体14~18段	パールベージュ	
目・鼻・しっぽ	ブラウン	赤
ハリ	パールベージュ	

使用糸・用具

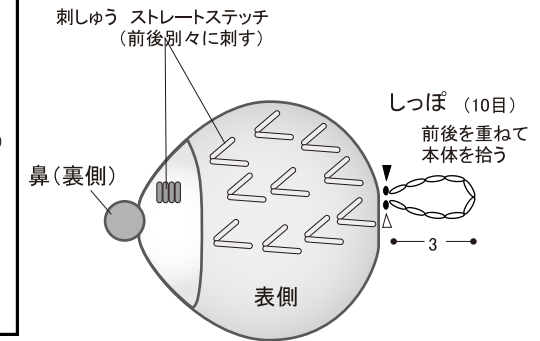
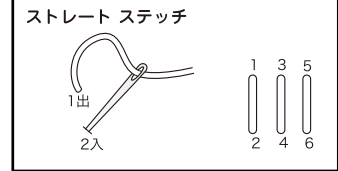
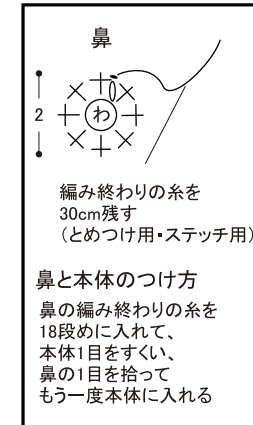
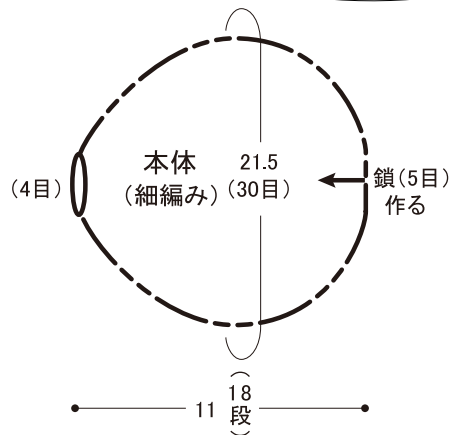
カフェキッチン
38 * col.4(ブラウン)12g, col.2(パールベージュ)5g
39 * col.15(赤)12g, col.2(パールベージュ)5g
かぎ針7.5/0号

作り方のポイント

- 鎖編み5目の作り目をして、細編みでぐるぐると18段編み、しぼる用の糸を20cm残して切る。
- 残った4目の手前半目に糸を通してしぼる。
- 鼻を編み、本体につける。
- しっぽを編みつけ、目とハリの刺しゅうをする。

出来上がりサイズ

16 × 11cm



「銀イオン配合の糸で編む
エコでかわいいたわし105」

本体価格 840円(税抜)