



キルトジャパン

Quilts Japan 2005年7月号

## 『ブティのドイリー』

作品：浅見珠枝  
(キルトハウス耶馬)

### 材 料

- ・表布…白無地(裏布を含む)40×30cm
- ・ループ(バイアス)…白無地2×300cm
- ・綿コード(細)白適宜

### でき上がり寸法

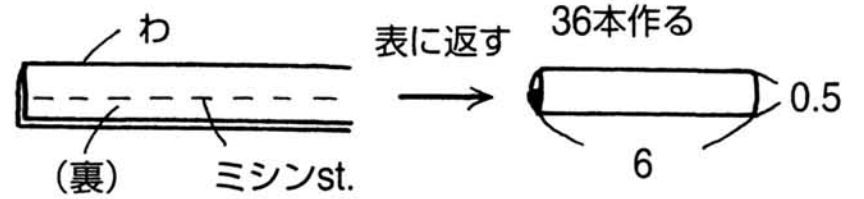
20.6×29.8cm

### 作り方

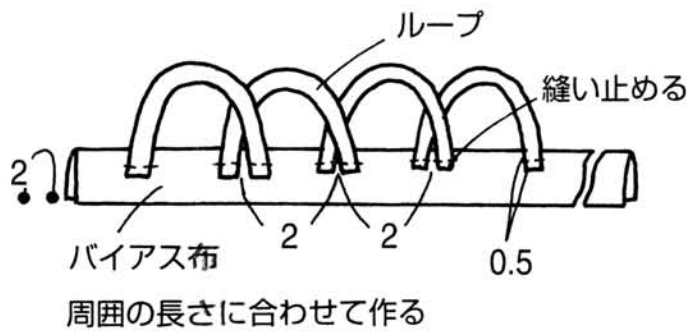
- ① 実物大図案を白無地布(表布)に写し、同寸で裁った白無地布(裏布)を外表に合わせて、周囲を少し残してステッチをする。
- ② ①の裏からスタッフィングとコーディングをする。
- ③ ループを作り、バイアス布に縫い止めて縁飾りを作る。
- ④ ②の周囲に③をはさんで縫い止め、残しておいた周囲のステッチをし、表からコーディングをする。

★図案の数値は全てcm(センチメートル)になります

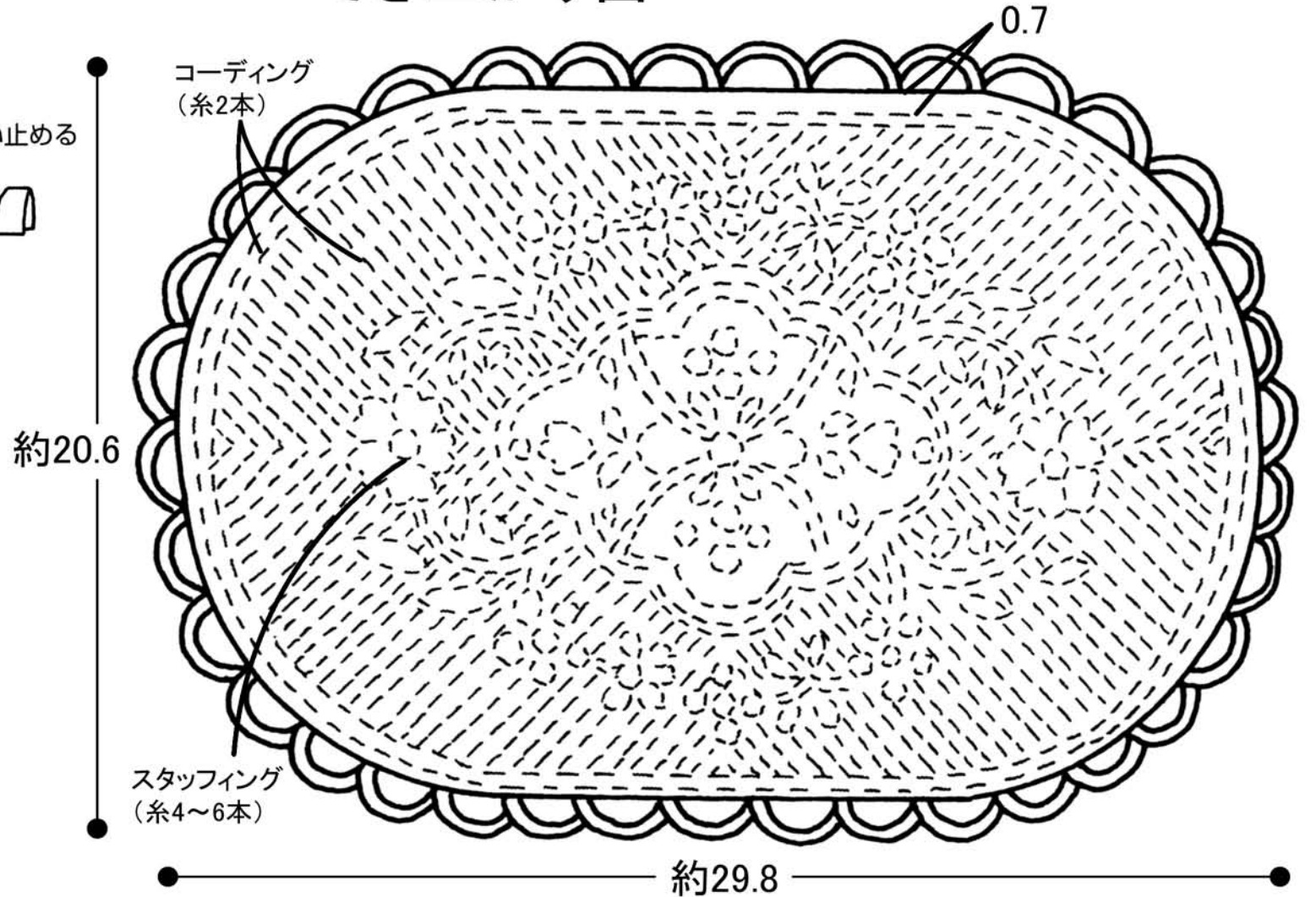
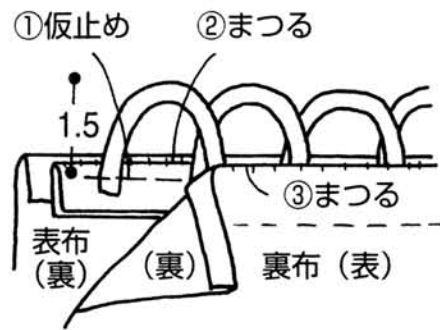
# ループ



## <縁飾りを作る>



## でき上がり図



# 実物大図案

キルトジャパン2005年7月号「ブティのドイリー」 作品:浅見珠枝

