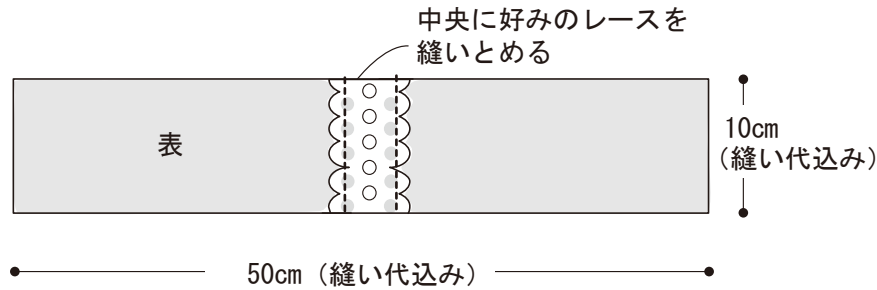





<材料>

- ・布 50×10cm
- ・好みのレース 10cm

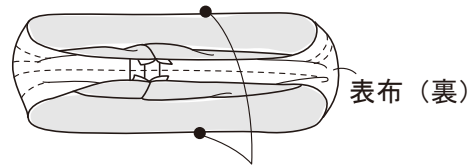
1 好みのレースをつける



2 中表に、わに折って縫う

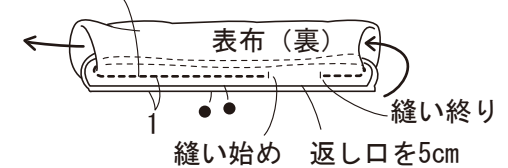


3 上下を合わせて縫い、返す



手前側の布を中にくるみ、外側の上下の●で包むように合わせる

中の布を少しずつ引き出しながら
●どうしを合わせ1周縫う



★中の布を縫い
込まないように注意する
くらい縫い残す